

株主通信

2017年3月1日▶2018年2月28日



顧客支持NO.1の都市型スーパーセンターへの挑戦



株式会社スーパーバリュー
<http://www.supervalue.jp/>

証券コード:3094

株主の皆様へ

To Our Shareholder

株主の皆様におかれましては、日頃より格別のご支援を賜り厚く御礼申し上げます。

最近の景気動向は、企業業績や雇用情勢の改善を追い風に、緩やかながらも回復基調が続いておりますが、欧米諸国の政策動向や東アジア情勢など世界経済には様々なリスクが懸念され、先行きは不透明な状態が続いております。また、人材不足と人件費の上昇は過去に類を見ない程の状況で、業種・業態に関わらず企業の大きな経営課題となっており、当社を取り巻く環境は、依然として厳しい状況が続くものと予想されます。

私ども株式会社スーパーバリューは、このような経営環境においても、常にお客様に目を向けた店舗運営を最重要視し、お客様から絶大な信頼とご支持をいただける店舗、企業であり続けることに注力してまいります。

当期(2018年2月期)におきましては、新規事業となる家具販売の開始や卸売型店舗の出店、将来を見据えた店舗設備への投資など、新しい取り組みにチャレンジしてまいりました。当期の業績は大変厳しい結果に終わりましたが、これらの取り組みは、必ずや近い将来に大きな結果を得られるものと考えて

おります。

本年度(2019年2月期)は、これらの新しい取り組みを進化させながら、もう一度当社の原点に立ち返り、「よい商品をより安く」を強い意志をもって推進し、お客様からの圧倒的なご支持を取り戻してまいります。また、本年度の新規出店につきましては、食品スーパーを中心に年間2店舗の出店を計画しております。

私ども株式会社スーパーバリューは、これからも価格・品揃え・活気で圧倒する“スーパーバリューの強み”はさらに伸ばしながら、大胆な改革を進め、常にお客様に目を向けた店舗運営により、着実な成長と安定した経営を継続できる利益体質の“強い会社”を目指し邁進してまいります。

株主の皆様におかれましては、これからも一層のご支援、ご鞭撻を賜りますよう、よろしくお願い申し上げます。

2018年5月



代表取締役執行役員社長

岸本 圭司

経営理念

顧客支持 No.1 店舗の拡大と維持

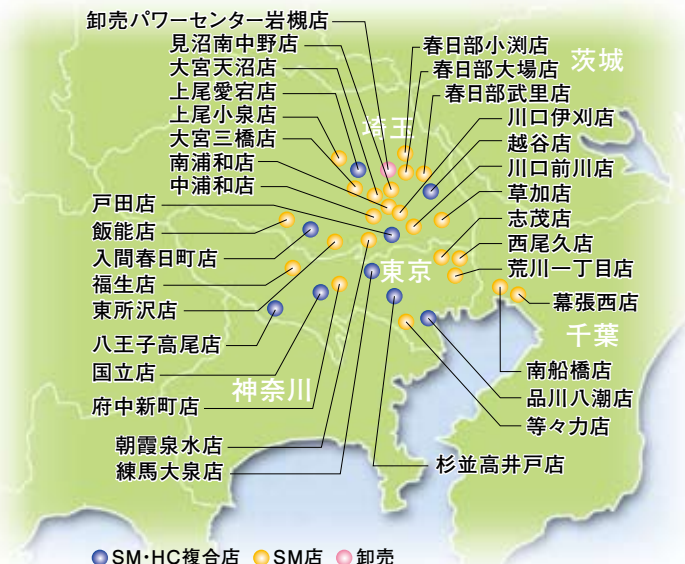
モットー

- お客様第一主義の徹底
- よい商品をより安く
- 顧客満足度の高いサービスの提供

企業理念

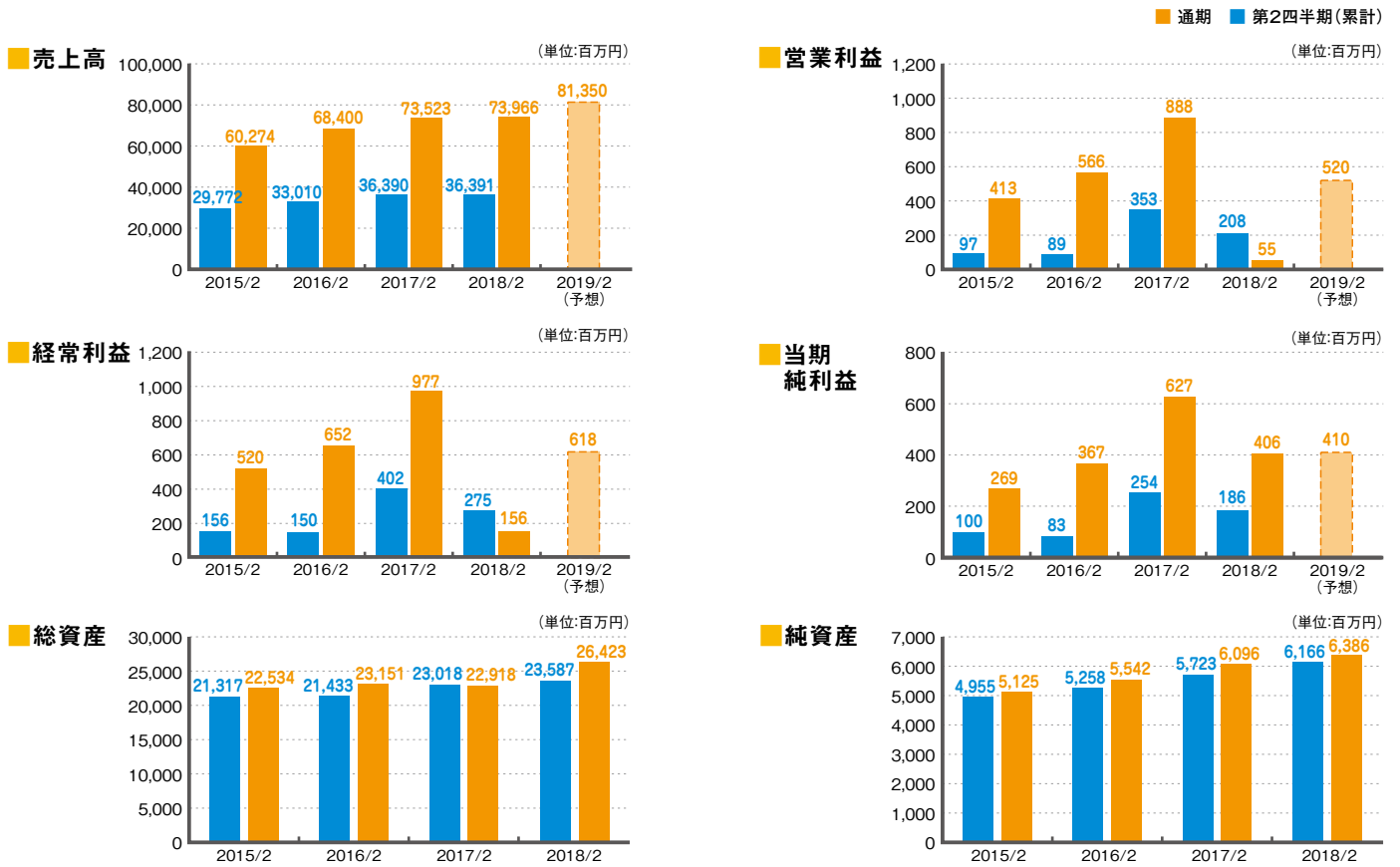
- 生活に豊かさと利便性をもたらす店舗展開による地域社会への貢献
- コンプライアンスの徹底およびCSR(企業の社会的責任)への取り組み
- ステークホルダー(顧客・株主・取引先・従業員)への利益還元

店舗展開 33店舗 (2018年5月22日現在)



決算情報

Financial Highlights



※2019年2月期の第2四半期（累計）予想値につきましては、2017年10月の現金ポイントカードの仕組み変更によりポイント引当金の合理的な算定が困難であること等から、公表を控えさせていただきます。

営業概況

当事業年度におきましては、景気は緩やかな回復を維持し、個人消費も持ち直しつつありましたが、業態を超えた販売競争が一段と激化し、厳しい経営環境が続きました。

このような環境の中、当社では、鮮度・品質の高い商品ができる限り安価で提供することで、スーパーバリューファンの拡大を目指してまいりましたが、年間を通して悪天候の影響を大きく受けたこと、一部店舗において休業を伴う店舗改装を実施したことに加え、2017年10月に現金ポイントカードの仕組みを変更し、積極的なポイント販促を展開したこと等により、ポイント引当金が前年に比べ2億2百万円増加し、売上高、売上総利益を同額押し下げることとなりました。その結果、既存店売上高は前年同期比97.5%となりました。

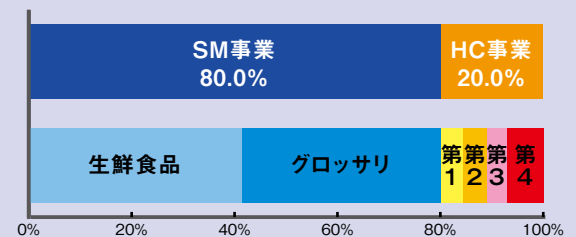
利益面では、引き続き利益改善を目指し、仕入全般の再点検及び開発商品“スーパーバリューセレクト”の拡販等に取り組んだ結果、売上総利益率は前年同期を0.1ポイント上回る21.7%を確保することができました。

経費面では、人件費の増加のほか、新規出店及び店舗改装に関する経費と新規事業並びにリニューアルに関わる経費等を一時経費として2億74百万円計上したこと、将来を見据えた主要店舗の設備改修への投資等により、販売費及び一般管理費は前年同期比106.3%と増加いたしました。

店舗展開におきましては、新規出店として2017年9月に春日部小洲店、10月に大宮三橋店、12月に南浦和店の食品スーパー3店舗を出店したほか、新業態として10月に卸売パワーセンター岩槻店を居抜き出店いたしました。また2017年3月に練馬大泉店、11月に越谷店において店舗改装を実施、4月から5月にかけて新規事業の家具販売開始にあわせ、上尾愛宕店及び入間春日町店のホームセンター売場の大規模リニューアルを実施いたしました。

以上の結果、売上高は739億66百万円（前期比0.6%増）、営業利益は55百万円（前期比93.8%減）、経常利益は1億56百万円（前期比84.0%減）となりました。なお、固定資産受贈益4億23百万円を特別利益、店舗に係る減損損失等4百万円を特別損失として計上したことにより、当期純利益は4億6百万円（前期比35.2%減）となりました。

品目別売上高構成比



品目	売上高 (単位:百万円)	構成比
生鮮食品 (青果、精肉、鮮魚、惣菜)	30,527	41.3%
グロサリー (加工食品、米、酒、日配品)	28,623	38.7%
SM事業 計	59,151	80.0%
第1グループ (日曜大工用品、園芸用品など)	3,276	4.4%
第2グループ (ペット用品、レジャー用品など)	3,409	4.6%
第3グループ (家電製品、インテリア用品など)	2,961	4.0%
第4グループ (家庭・日用雑貨、文具など)	5,162	7.0%
その他 (切花など)	4	0.0%
HC事業 計	14,814	20.0%
売上高合計	73,966	100.0%

(単位:百万円)

貸借対照表

	前々期末 2016年2月29日	前期末 2017年2月28日	当期末 2018年2月28日
資産の部			
流動資産	5,754	5,546	6,115
固定資産	17,397	17,372	20,307
有形固定資産	12,645	12,635	15,291
無形固定資産	47	209	451
投資その他の資産	4,703	4,527	4,564
資産合計	23,151	22,918	26,423
負債の部			
流動負債	10,585	9,665	11,137
固定負債	7,023	7,156	8,899
負債合計	17,608	16,822	20,036
純資産の部			
株主資本	5,534	6,087	6,377
資本金	374	374	374
資本剰余金	282	282	282
利益剰余金	4,877	5,431	5,721
自己株式	△ 0	△ 0	△ 0
新株予約権	8	8	8
純資産合計	5,542	6,096	6,386
負債純資産合計	23,151	22,918	26,423

財政状態

資産／現金及び預金の増加(28百万円増)、商品の増加(3億49百万円増)、新規出店等に係る有形固定資産の増加(26億55百万円増)などにより、前事業年度末に比べ35億4百万円増加し、264億23百万円となりました。

負債／支払手形及び買掛金の増加(1億95百万円増)、リース債務の増加(4億98百万円増)、資産除去債務の増加(3億5百万円増)などにより、前事業年度末に比べ32億14百万円増加し、200億36百万円となりました。

純資産／当期純利益4億6百万円及び第21期期末配当金1億16百万円の計上により、前事業年度末に比べ2億90百万円増加し、63億86百万円となりました。

(単位:百万円)

損益計算書

	前々期 2015年3月1日～ 2016年2月29日	前期 2016年3月1日～ 2017年2月28日	当期 2017年3月1日～ 2018年2月28日
売上高	68,400	73,523	73,966
売上原価	53,993	57,648	57,948
売上総利益	14,406	15,874	16,017
営業収入	304	343	331
営業総利益	14,711	16,218	16,348
販売費及び一般管理費	14,144	15,329	16,293
営業利益	566	888	55
営業外収益	175	181	218
営業外費用	89	92	117
経常利益	652	977	156
特別利益	—	—	423
特別損失	41	6	4
税引前当期純利益	611	970	575
法人税、住民税及び事業税	252	331	300
法人税等調整額	△ 7	11	△ 131
当期純利益	367	627	406

(単位:百万円)

キャッシュ・フロー計算書

	前々期 2015年3月1日～ 2016年2月29日	前期 2016年3月1日～ 2017年2月28日	当期 2017年3月1日～ 2018年2月28日
営業活動によるキャッシュ・フロー	△ 1,746	2,231	419
投資活動によるキャッシュ・フロー	△ 2,596	△ 921	△ 2,319
財務活動によるキャッシュ・フロー	1,472	△ 1,445	1,929
現金及び現金同等物の増減額	△ 2,870	△ 135	28
現金及び現金同等物の期末残高	1,282	1,146	1,175

キャッシュ・フローの状況

営業活動によるキャッシュ・フローは、税引前当期純利益5億75百万円、減価償却費8億90百万円、たな卸資産の増加額3億50百万円などにより4億19百万円の収入となりました。

投資活動によるキャッシュ・フローは、新規出店等に伴う有形固定資産の取得19億61百万円及び新規出店等に係る差入保証金の差入1億31百万円などにより23億19百万円の支出となりました。

財務活動によるキャッシュ・フローは、借入金の純増額24億16百万円及びリース債務の返済による支出3億70百万円などにより19億29百万円の収入となりました。

これらの結果、当事業年度末における現金及び現金同等物は、11億75百万円となりました。

トピックス

Topics

■新店3店舗がオープンしました!

2017年10月28日に「SuperValue 大宮三橋店」、2017年12月13日に「SuperValue 南浦和店」、新年度に入り2018年3月16日に「SuperValue 幕張西店」を新規出店いたしました。

いずれも食品スーパータイプの店舗です。お近くにお越しの際は、是非お立ち寄りください。

〈SuperValue 大宮三橋店〉

住 所：埼玉県さいたま市大宮区
三橋1-1526

T E L：048-729-7034 (代)

営業時間：10：00～20：00



〈SuperValue 南浦和店〉

住 所：埼玉県さいたま市南区
文蔵3-13-1

T E L：048-762-7078 (代)

営業時間：10：00～20：00



〈SuperValue 幕張西店〉

住 所：千葉県千葉市美浜区
幕張西1-1-7

T E L：043-306-9136 (代)

営業時間：10：00～20：00



会社情報

Corporate Data

■ 会社概要

商号	株式会社スーパーバリュー
本社	〒362-0034 埼玉県上尾市愛宕三丁目1番40号 TEL: 048-778-3222 (代) FAX: 048-778-3324
設立	1996年3月18日
創業	1996年7月21日
資本金	3億7,401万円
主たる事業	食品スーパーとホームセンターを併設した複合型小売店舗及び、食品スーパー単独の小売店舗の経営
従業員数	正社員: 532名 契約・嘱託社員、パート及びアルバイト: 2,115名 (8時間換算) ※2018年2月28日現在
主要取引銀行	三菱東京UFJ銀行 / 三井住友銀行 / 埼玉りそな銀行 / 武蔵野銀行 / みずほ銀行 / 足利銀行 / 群馬銀行 / 商工中金

■ 役員

代表取締役	執行役員会長	岸本七朗
代表取締役	執行役員社長	岸本圭司
常務取締役	執行役員	中谷圭一
取締役	執行役員	鈴木和弥
取締役		飯野忠行
常勤監査役		小森谷繁行
監査役		小崎光明
監査役		間宮俊幸
	執行役員	菅又茂雄

株式関連情報

Stock Information

■ 株式の状況

<2018年2月28日現在>

発行可能株式総数	21,600,000株
発行済株式総数	6,333,300株
株主数	1,334名

■ 大株主の状況 (2018年2月28日現在)

株主名	持株数(株)	持株比率(%)
有限会社ライト経営	2,119,800	33.47
有限会社ドクターホールディングス	1,125,000	17.77
川畑 博士	945,000	14.92
スーパーバリュー従業員持株会	420,590	6.64
個人株主	188,700	2.98
川畑 昭子	164,100	2.59
株式会社ジャパンミート	60,600	0.96
ステート ストリート バンク アンド トラスト カンパニー 505224	60,000	0.95
伊藤 昭	52,000	0.82
田幡 徹夫	44,400	0.70

■ 株主の皆様への配当金について

当社は、将来の事業展望と経営体質強化のために必要な内部留保を確保しつつ、株主の皆様に対して適正かつ安定的な配当を行うことを基本方針としております。

当期の配当につきましては、売上高は微増、営業利益、経常利益及び当期純利益は減益ではありますが、新規出店及び店舗改装等による一時的な経費の発生であることから、当初の予想通り、普通配当として1株当たり19円の配当といたしました。この結果、配当性向は29.6%となります。

次期につきましては、1株当たり19円を基本としつつ、上記の基本方針と共に業績の成果等を考慮して行ってまいります。

	1株当たり 配当額	配当性向
2015年2月期	33円	25.8%
2016年2月期	35円	20.1%
2017年2月期	55円	18.5% *記念配当10円含む
◆株式分割(1株→3株):2017年3月1日◆		
2018年2月期	19円	29.6%
2019年2月期	19円	29.3% (予想)

株主メモ	決算期	毎年3月1日から翌年2月末日まで
	定時株主総会	毎年5月開催
	株主配当金	毎年2月末日の株主名簿に記録された株主様又は登録質権者にお支払いいたします。
	中間配当金	実施する場合には、毎年8月31日の株主名簿に記録された株主様又は登録質権者にお支払いいたします。
	株主名簿管理人及び特別口座の口座管理機関	東京都千代田区丸の内一丁目4番5号 三菱UFJ信託銀行株式会社
	株主名簿管理人	東京都千代田区丸の内一丁目4番5号 三菱UFJ信託銀行株式会社
	事務取扱場所	〒137-8081 新東京郵便局私書箱第29号 三菱UFJ信託銀行株式会社 証券代行部
	郵便物送付先	〒137-8081 新東京郵便局私書箱第29号 三菱UFJ信託銀行株式会社 証券代行部
	電話照会先	☎ 0120-232-711 (通話料無料)
	ホームページURL	https://www.tr.mufg.jp/daikou/

【株主名簿管理人 変更のご案内】

2018年5月23日付で株主名簿管理人を変更いたしました。
新たな株主名簿管理人は、
三菱UFJ信託銀行株式会社
となります。
連絡先等につきましては、左記の通りとなりますので、お間違えのないようご注意ください。

▶ IRサイトのご案内

当社ホームページ内の“企業情報”に、当社の最新IR情報を掲載しております。ぜひご活用ください。

ホームページURL <http://www.supervalue.jp/>

◆ お問い合わせは、下記まで ◆

株式会社スーパーバリュー

〒362-0034 埼玉県上尾市愛宕三丁目1番40号
バリュープラザ上尾愛宕店2階
TEL: 048-778-3222(代) E-mail: ir@supervalue.co.jp